



SVENSKT NÄRINGSLIV



Ranking lokalt företagsklimat 2022

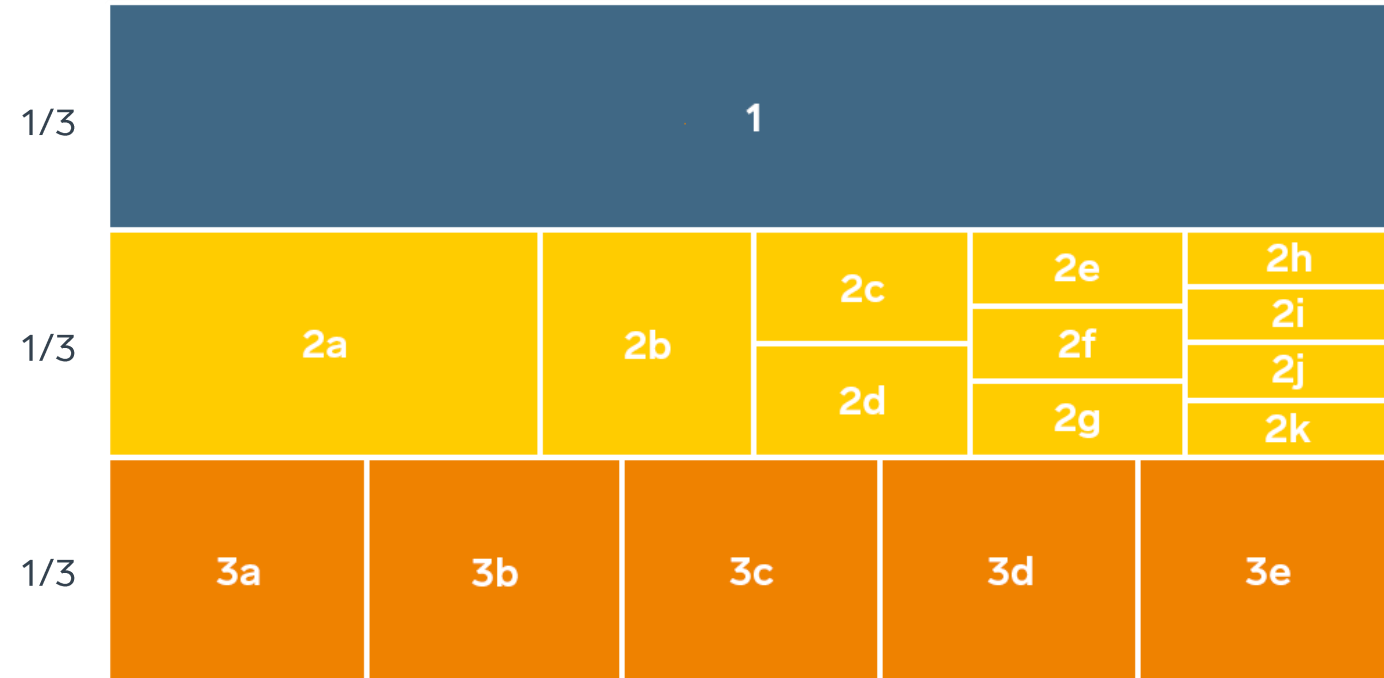
Tierps kommun

Vad definierar ett bra lokalt företagsklimat?

- Finns det personal med rätt kompetens att få tag på? Är kommunen lösningsorienterade? Hur hög är kommunalskatten?
- Har politikerna förståelse för min verksamhet och mina behov som företagare? **Går det föra en dialog med tjänstemän och politiker?** Är det enkelt att få tag på någon hos kommunen?
- Får man bra välfärd för de kommunala skattepengarna? Finns det någonstans att bo? Finns flyg-/tågförbindelser för mina långväga kunder? Kan jag locka hit personal?
- Engagerar sig företagen i den lokala utvecklingen? Har kommunen enkla e-tjänster? Hur fungerar kommunens upphandling? **Känner jag mig uppskattad som företagare i kommunen?** Bedriver kommunen verksamhet som konkurrerar med mitt företag? Påverkar brottsligheten möjligheten att driva företag?
- Är det tryggt för mina anställda? Hur lång tid tar det att få ett tillstånd? **Finns det fiber?** Hur är mobiltäckningen? Vad tycker andra företagare om det lokala företagsklimatet?
- Är kommunen intresserad av att göra affärer med mig? Vad tar kommunen ut för avgifter? Finns det lediga lokaler eller kontor? Hur är den lokala infrastrukturen?
- Hjälper kommunens tillsynspersoner mig att göra rätt?** Hur funkar kollektivtrafiken för mina anställda? **Finns det mark redo att bygga på?** Får jag bra service i kontakt med kommunen?
- Får jag information så att jag kan hålla mig uppdaterad om vad som händer i kommunen? Hur funkar kontakten med skolan för mig som företagare?

”Företagsklimat är summan av de institutioner, attityder, regler och kunskaper som möter företagaren i vardagen.”

Rankingens olika delar



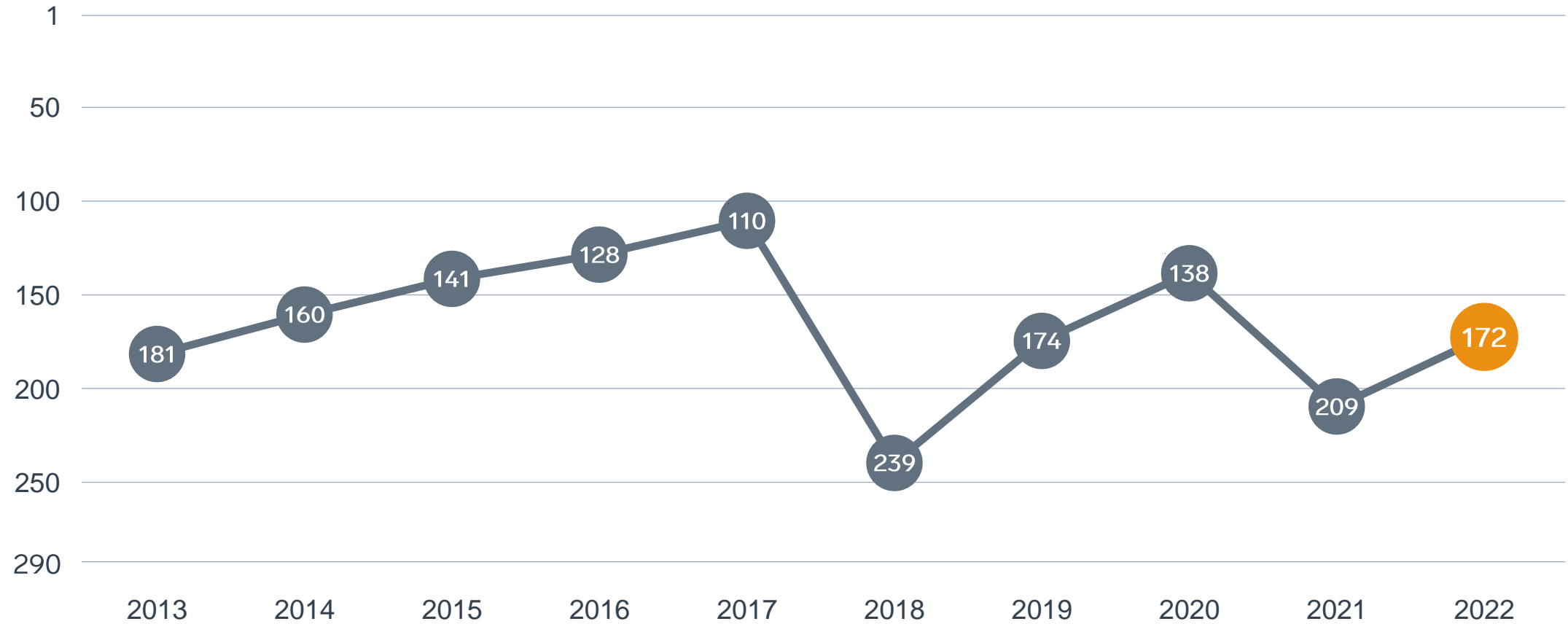
Enkät svar

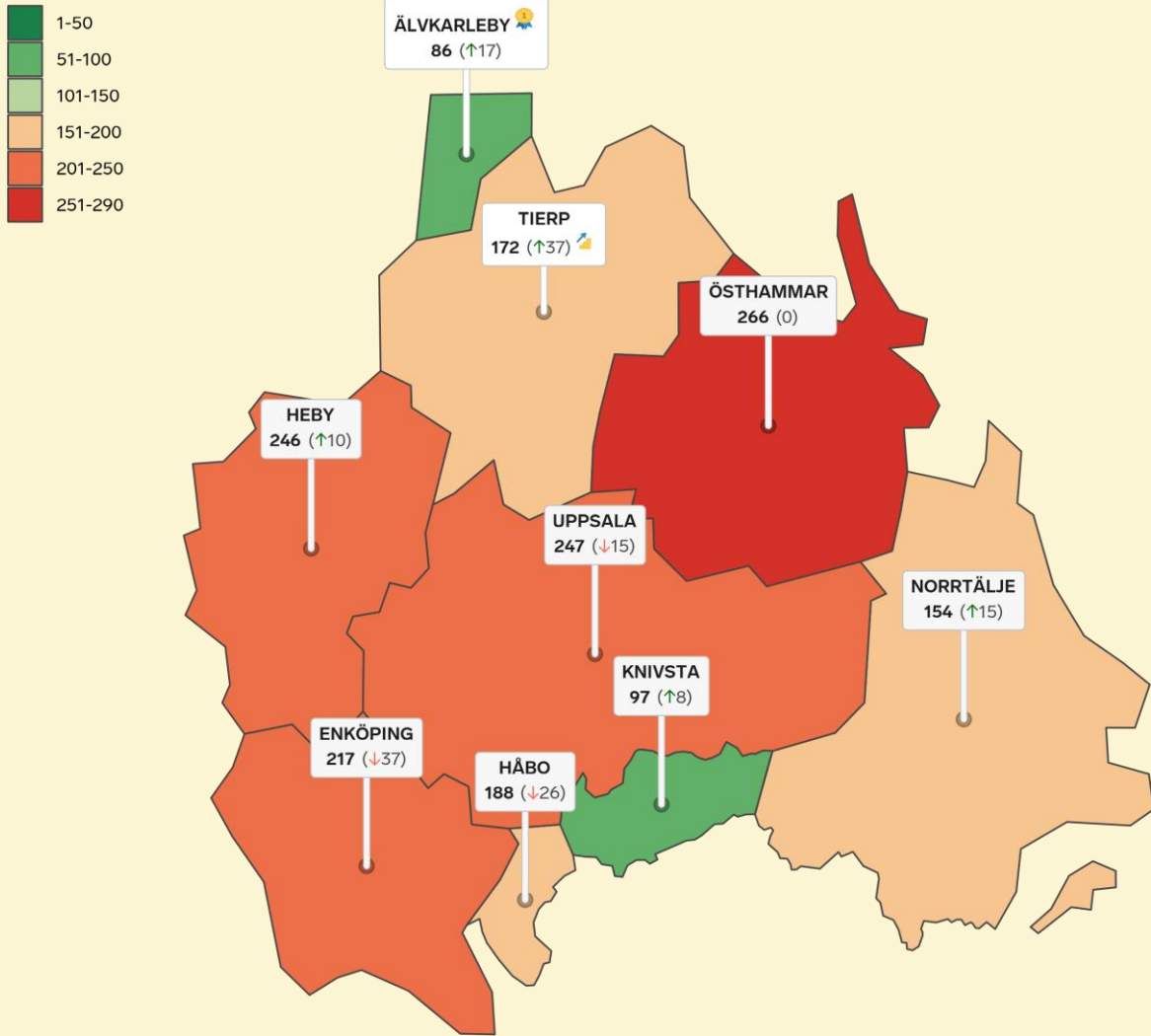
1. Sammanfattande omdöme (1/3)
- 2a. Kommunens service och bemötande (1/9)
- 2b. Tillgång till medarbetare med relevant kompetens (1/18)
- 2c. Kommunpolitikernas attityder (1/36)
- 2d. Tjänstemännens attityder (1/36)
- 2e. Kommunens upphandling (1/54)
- 2f. Konkurrens från kommunens verksamheter (1/54)
- 2g. Negativ påverkan av brottslighet/otrygghet (1/54)
- 2h. Vägnät, tåg- och flygförbindelser (1/72)
- 2i. Mobilnät och bredband (1/72)
- 2j. Kommunens information till företagen (1/72)
- 2k. Dialog med kommunens beslutsfattare (1/72)

Statistikfaktorer (från SCB och UC)

- 3a. Marknadsförsörjning 2021 (1/15)
- 3b. Kommunalskatt 2022 (1/15)
- 3c. Entreprenader 2020 (1/15)
- 3d. Jobb i kommunen 2020 (1/15)
- 3e. Företagsamhet 2021 (1/15)

Rankingutveckling Tierps kommun





Alla kommuner i Uppsalaregionen

- Bästa kommun:** Älvkarleby
- Årets klättrare:** Tierp
- Största förbättring på fem år:** Älvkarleby

Alla kommuner i Uppsalaregionen

Kommun	Ranking 2022	Förändring från 2021
Älvkarleby	86	↗ 17
Knivsta	97	↗ 8
Norrtälje	154	↗ 15
Tierp	172	↗ 37
Håbo	188	↘ 26
Enköping	217	↘ 37
Heby	246	↗ 10
Uppsala	247	↘ 15
Östhammar	266	— 0

Alla kommuner i Uppsalaregionen

Kommun	Ranking 2022	Förändring från 2021	Kommungrupp	Ranking i kommungrupp
Älvkarleby	86	↗ 17	4	19 (av 52)
Knivsta	97	↗ 8	4	22 (av 52)
Norrtälje	154	↗ 15	6	12 (av 29)
Tierp	172	↗ 37	4	38 (av 52)
Håbo	188	↘ 26	2	38 (av 43)
Enköping	217	↘ 37	5	23 (av 35)
Heby	246	↗ 10	4	49 (av 52)
Uppsala	247	↘ 15	3	18 (av 21)
Östhammar	266	— 0	5	30 (av 35)

Alla enkätfrågor

Tierps kommun

Enkätfråga	2013	2014	2015	2016	2017	2018	2019	2020	2021	2022	Förändring
Sammanfattande omdöme	171	165	156	114	108	211	171	141	198	182	↗ 16
Vägnät, tåg- och flygförbindelser	82	34	46	55	35	37	28	34	61	64	↘ 3
Kommunens service och bemötande	118	110	119	133	72	194	155	117	148	109	↗ 39
Påverkan av brottslighet/otrygghet	-	-	-	-	-	-	-	184	195	111	↗ 84
Information till företagen	-	-	-	-	-	-	-	66	173	126	↗ 47
Tillgång till medarbetare med relevant kompetens	242	255	177	161	172	192	125	164	268	131	↗ 137
Dialogen med kommunens beslutsfattare	-	-	-	-	-	-	-	91	176	141	↗ 35
Tjänstemännens attityder	199	165	133	138	70	211	129	129	195	163	↗ 32
Kommunpolitikerns attityder	174	165	125	126	52	188	176	108	173	195	↘ 22
Upphandling	-	-	-	-	-	-	-	225	255	234	↗ 21
Konkurrens från kommunens verksamheter	162	119	97	99	144	282	211	129	178	249	↘ 71
Mobilnät och bredband	191	154	188	194	222	231	254	271	275	265	↗ 10

Alla statistikfaktorer

Tierps kommun

Faktor	2013	2014	2015	2016	2017	2018	2019	2020	2021	2022	Förändring
Kommunalskatt	99	84	75	107	102	97	117	103	99	99	— 0
Företagsamhet	-	-	-	-	-	-	-	102	104	110	↘ 6
Marknadsförsörjning	147	143	137	137	131	129	129	131	141	143	↘ 2
Jobb i kommunen	-	-	-	-	-	-	-	202	198	200	↘ 2
Entreprenader	169	136	143	167	176	203	205	197	221	217	↗ 4



SVENSKT NÄRINGSLIV

Svenskt Näringsliv Uppsalaregionen

Regionchef: Anna-Lena Holmström
anna-lena.holmstrom@svensktnaringsliv.se

LÄS MER PÅ [FORETAGSKLIMAT.SE](https://foretagsklimat.se)

